

**ขอบเขตของงาน (Terms of Reference : TOR)**  
**จ้างส่งตรวจด้วยเครื่องตรวจอวัยวะด้วยสนามแม่เหล็กไฟฟ้า (Magnetic Resonance Imaging : MRI)**  
**ของกลุ่มงานรังสีวิทยาโรงพยาบาลระนอง**

**๑. ความต้องการ :**

ด้วยโรงพยาบาลระนอง มีความประสงค์จะดำเนินการจ้างส่งตรวจด้วยเครื่องตรวจอวัยวะด้วยสนามแม่เหล็กไฟฟ้า (MRI) ระยะเวลาการจ้างตั้งแต่วันที่ ๑ ตุลาคม ๒๕๖๕ - ถึงวันที่ ๓๐ กันยายน ๒๕๖๖ ราคากลางวงเงิน ๖,๐๐๐,๐๐๐.๐๐ บาท (หกล้านบาทถ้วน) โดยใช้เงินบำรุงโรงพยาบาลระนอง ประจำปีงบประมาณ ๒๕๖๖ โดยวิธีการประกวดราคาทางอิเล็กทรอนิกส์ (e-bidding)

**๒. วัตถุประสงค์ในการใช้งาน :**

เพื่อประโยชน์ต่อผู้ป่วยในการตรวจวินิจฉัยโรคด้วยเครื่องมือที่ทันสมัยโดยไม่ต้องเดินทางไปตรวจยังต่างจังหวัด ซึ่งจะช่วยให้ผู้ป่วยปลอดภัยจากการเดินทาง ประหยัดทั้งเวลาและค่าใช้จ่าย และยังช่วยให้การรักษาเป็นไปอย่างมีประสิทธิภาพมากยิ่งขึ้น โดยผู้ว่าจ้างกำหนดสถานที่ให้และผู้รับจ้างเหมาบริการดำเนินการออกแบบก่อสร้างอาคารและนำเครื่องตรวจอวัยวะด้วยสนามแม่เหล็กไฟฟ้า (MRI) มาติดตั้งในที่ที่ผู้ว่าจ้างกำหนดเพื่อให้บริการภายในโรงพยาบาลระนอง

**๓. ขอบเขตของงาน :**






๓.๑ ผู้ว่าจ้างจัดหาสถานที่ในโรงพยาบาลระนองเพื่อให้ดำเนินการออกแบบก่อสร้างอาคารเพื่อให้สามารถติดตั้งเครื่องตรวจอวัยวะด้วยสนามแม่เหล็กไฟฟ้า (MRI) ได้อย่างเหมาะสม

๓.๒ ผู้รับจ้างต้องนำเครื่องตรวจอวัยวะด้วยสนามแม่เหล็กไฟฟ้า (MRI) ขนาดไม่น้อยกว่า ๑.๕ เทสลา มาติดตั้งให้บริการภายในโรงพยาบาลระนองเพื่อเปิดให้บริการด้วยบุคลากรของผู้รับจ้าง โดยค่าใช้จ่ายในการติดตั้งและใช้สาธารณูปโภค เช่น ค่าติดตั้งและใช้กระแสไฟฟ้า ค่าการสื่อสาร เป็นต้น โดยผู้รับจ้างเป็นผู้รับผิดชอบค่าใช้จ่าย

๓.๓ ผู้รับจ้างต้องเป็นผู้รับผิดชอบต่อความเสียหายที่อาจเกิดจากการติดตั้งเครื่องตรวจอวัยวะด้วยสนามแม่เหล็กไฟฟ้า (MRI) รวมทั้งค่าใช้จ่ายต่างๆ ในการรื้อถอนเครื่องกรณีที่เหมาะสม

๓.๔ การติดตั้งเครื่องตรวจอวัยวะด้วยสนามแม่เหล็กไฟฟ้า (MRI) ตามมาตรฐานของกรมวิทยาศาสตร์การแพทย์ กระทรวงสาธารณสุข โดยให้กรมวิทยาศาสตร์การแพทย์ มาตรวจสอบคุณภาพตามมาตรฐานเครื่องตรวจด้วยสนามแม่เหล็กไฟฟ้า (MRI) และผู้รับจ้างเป็นผู้รับผิดชอบค่าใช้จ่าย

๓.๕ เครื่องตรวจอวัยวะด้วยสนามแม่เหล็กไฟฟ้า (MRI) ดังกล่าว จะต้องมีการละเอียดคุณลักษณะเฉพาะตามที่กำหนดในรายละเอียดคุณลักษณะเฉพาะที่โรงพยาบาลระนองกำหนด

	นางสาวจินดาพร รุจินันตร์	นายแพทย์ชำนาญการพิเศษ	ประธานกรรมการ
	นางกาญจนา ละอองจันทร์	พยาบาลวิชาชีพชำนาญการพิเศษ	กรรมการ
	นายไพสิทธิ์ ลิ้มเกตุรัตน์	เจ้าพนักงานรังสีการแพทย์ชำนาญงาน	กรรมการ
	นายทองพล วรบุตร	นายช่างเทคนิคชำนาญงาน	กรรมการ
	นายธีระภัทร์ ควรวินิจ	เจ้าพนักงานรังสีการแพทย์ชำนาญงาน	กรรมการ

และเลขานุการ

๓.๖ ผู้รับจ้างจะต้องทำการตรวจวินิจฉัยโรคผู้ป่วยของโรงพยาบาลระนองทุกรายที่แพทย์สั่งให้ตรวจ โดยไม่คิดค่าบริการจากผู้ป่วย

๓.๗ ผู้รับจ้างจะต้องไม่ทำการวินิจฉัยผู้ป่วยอื่นที่มีไข้ผู้ป่วยของโรงพยาบาลระนอง และ/หรือไม่ใช่ผู้ป่วยที่แพทย์ของโรงพยาบาลระนองไม่ได้สั่งให้ตรวจ เว้นแต่จะได้รับอนุญาตจากโรงพยาบาลระนอง

๓.๘ ผู้รับจ้างต้องมีประสบการณ์ในการจ้างส่งตรวจด้วยเครื่องตรวจอวัยวะด้วยสนามแม่เหล็กไฟฟ้า (MRI) ภายในประเทศไม่น้อยกว่า ๓ แห่ง และมีศูนย์บริการที่อยู่จังหวัดใกล้เคียงกับจังหวัดระนอง เพื่อรองรับกรณีเครื่องในโรงพยาบาลระนองไม่สามารถให้บริการได้ชั่วคราว

๓.๙ กรณีเครื่องตรวจอวัยวะด้วยสนามแม่เหล็กไฟฟ้า (MRI) ในโรงพยาบาลระนองไม่สามารถให้บริการได้ชั่วคราว ผู้รับจ้างต้องเป็นผู้รับผิดชอบค่าใช้จ่ายทั้งหมดในการส่งคนไข้ไปทำการตรวจที่สถานบริการอื่น

๓.๑๐ ผู้รับจ้างต้องจัดหาบุคลากรที่มีคุณสมบัติตามกฎหมายกำหนดเพื่อดำเนินการควบคุมการทำงานของเครื่องมือทางการแพทย์ เช่น นักรังสีการแพทย์ ที่มีใบประกอบโรคศิลปะ ภายใต้การกำกับดูแลโดยรังสีแพทย์ของโรงพยาบาลระนอง

๓.๑๑ ผู้รับจ้างต้องจัดหาบุคลากรอื่นๆ ที่เกี่ยวข้อง เช่น พยาบาลวิชาชีพ ผู้ช่วยหรือธุรการ เพื่อให้การบริการมีประสิทธิภาพ

๓.๑๒ ผู้รับจ้างต้องส่งข้อมูลภาพการตรวจและผลการอ่านของคนไข้ของโรงพยาบาลระนอง เข้าสู่ระบบ PACS ของโรงพยาบาลระนองทุกราย

๓.๑๓ เทคนิคและวิธีการตรวจอวัยวะด้วยสนามแม่เหล็กไฟฟ้า (MRI) ต้องอยู่ภายใต้การควบคุมดูแลของรังสีแพทย์ ตามมาตรฐานราชวิทยาลัยรังสีแพทย์และรังสีวิทยาสมาคม และต้องยินยอมให้ผู้ป่วยแจ้งตรวจสอบการทำงานได้ทุกเมื่อที่ร้องขอ และปฏิบัติตามนโยบายที่โรงพยาบาลระนองกำหนด

๓.๑๔ ผู้รับจ้างต้องรักษาจรรยาบรรณของวิชาชีพโดยเคร่งครัด และต้องไม่เปิดเผยข้อมูลส่วนตัวของผู้ป่วยให้ผู้หนึ่งผู้ใดทราบ โดยมีได้รับความยินยอมจากแพทย์ผู้ส่งตรวจหรือผู้ป่วย

๓.๑๕ ผู้รับจ้างต้องมีการดูแลบำรุงรักษาเครื่องตรวจอวัยวะด้วยสนามแม่เหล็กไฟฟ้า (MRI) และอุปกรณ์ประกอบต่างให้อยู่ในสภาพที่ดีใช้งานได้อย่างปลอดภัย โดยมีการซ่อมบำรุงเป็นประจำและต้องส่งรายงานการซ่อมบำรุงทุกครั้งให้แผนกรังสีรับทราบ

๓.๑๖ ผู้รับจ้างต้องรับผิดชอบในการดูแลบำรุงรักษาเครื่องมือแบบรวมอะไหล่ เพื่อให้เครื่องตรวจอวัยวะด้วยสนามแม่เหล็กไฟฟ้า (MRI) สามารถใช้งานได้ตลอด ๒๔ ชั่วโมง และต้อง upgrade software ของเครื่องให้ทันสมัยตลอดอายุสัญญา

๓.๑๗ สารทึบรังสี (contrast Media) และเวชภัณฑ์และวัสดุสิ้นเปลืองต่างๆ ผู้รับจ้างต้องจัดหามาเอง ยกเว้นยาอื่นๆ ที่จำเป็น เช่น ยาแก้แพ้ ยานอนหลับ ให้โรงพยาบาลระนองเรียกเก็บจากคนไข้โดยตรงตามที่ใช้จริง

.....นางสาวจินดาพร รุจิรินทร์	นายแพทย์ชำนาญการพิเศษ	ประธานกรรมการ
.....นางกาญจนา ละอองจันทร์	พยาบาลวิชาชีพชำนาญการพิเศษ	กรรมการ
.....นายไพสิทธิ์ ลีเมณฑรัตน์	เจ้าพนักงานรังสีการแพทย์ชำนาญงาน	กรรมการ
.....นายทรงพล วรบุตร	นายช่างเทคนิคชำนาญงาน	กรรมการ
.....นายธีระภัทร์ ควรวินิจ	เจ้าพนักงานรังสีการแพทย์ชำนาญงาน	กรรมการ
		และเลขานุการ

๓.๑๘ การเก็บค่าบริการการตรวจอวัยวะด้วยสนามแม่เหล็กไฟฟ้า (MRI) ผู้รับจ้างจะเรียกเก็บจากโรงพยาบาลระนองต่อ ๑ ส่วนการตรวจหากผู้ป่วยรายเดียวกันตรวจแล้วแพทย์/รังสีแพทย์ มีความเห็นสมควรที่ต้องตรวจเพิ่มหรือเห็นว่าการตรวจนั้นไม่สมบูรณ์ในส่วนตรวจนั้นๆ บริษัทต้องตรวจเพิ่มให้โดยไม่คิดค่าบริการเพิ่มจากโรงพยาบาลระนองและผู้ป่วยอีก

๓.๑๙ ผู้รับจ้างต้องติดตั้งและให้บริการภายใน ๓๐ วัน นับแต่วันทำสัญญา

๓.๒๐ ผู้รับจ้างต้องจัดหาช่างมาซ่อมแก้ไขเครื่องให้แล้วเสร็จภายใน ๔๘ ชั่วโมง ยกเว้นกรณีต้องสั่งอะไหล่จากต่างประเทศ ต้องแก้ไขให้แล้วเสร็จภายใน ๗ วัน ถ้าไม่สามารถปฏิบัติงานได้ ผู้รับจ้างต้องยอมให้โรงพยาบาลระนองปรับตามที่สัญญากำหนด

๓.๒๑ การเสนอราคาการตรวจอวัยวะด้วยสนามแม่เหล็กไฟฟ้า (MRI) ผู้รับจ้างต้องเสนอราคาค่าบริการเท่ากันทุกสิทธิ์ (Flat rate) ไม่เกินราคาที่โรงพยาบาลระนองกำหนดในแต่ละส่วน ดังนี้

#### ตารางแสดงราคาค่าจ้างแต่ละรายการ

ลำดับ	Magnetic Resonance Imaging	รายการ	ราคารวมบัญชีกลาง
๑.	๔๕๑๐๑	MRI Brain	๘,๐๐๐
๒.	๔๕๑๐๓	MRA Brain	๖,๐๐๐
๓.	๔๕๑๐๔	MRI Hippocampus	๕,๐๐๐
๔.	๔๕๑๐๕	MRV Brain	๖,๐๐๐
๕.	๔๕๑๐๖	MRA Brain+neck (or carotid)	๑๑,๐๐๐
๖.	๔๕๑๑๐	MRI Pituitary gland	๘,๐๐๐
๗.	๔๕๑๑๗	MRI Vessel wall : Brain	๕,๐๐๐
๘.	๔๕๑๑๙	MRI Spectroscopy brain	๕,๐๐๐
๙.	๔๕๑๒๐	MRI Skull base (and/or cavernous sinus)	๘,๐๐๐
๑๐.	๔๕๑๔๑	MRI Whole spine	๑๖,๐๐๐
๑๑.	๔๕๑๔๒	MRI Spine : Screening whole spine	๘,๐๐๐
๑๒.	๔๕๑๔๓	MRI Spine : Cervical	๘,๐๐๐
๑๓.	๔๕๑๔๔	MRI Spine : Thoracic	๘,๐๐๐
๑๔.	๔๕๑๔๕	MRI Spine : Lumbosacral	๘,๐๐๐

.....นางสาวจินดาพร รุจิรินทร์ นายแพทย์ชำนาญการพิเศษ ประธานกรรมการ

.....นางกาญจนา ละอองจันทร์ พยาบาลวิชาชีพชำนาญการพิเศษ กรรมการ

.....นายไพสิทธิ์ ลิ้มเกตุรัตน์ เจ้าพนักงานรังสีการแพทย์ชำนาญงาน กรรมการ

.....นายทรงพล วรบุตร นายช่างเทคนิคชำนาญงาน กรรมการ






.....นายธีระภัทร์ ควรวินิจ เจ้าพนักงานรังสีการแพทย์ชำนาญงาน กรรมการ

และเลขานุการ

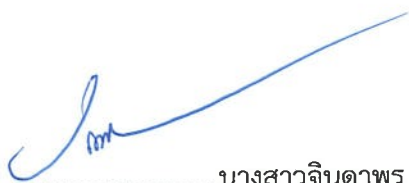
ลำดับ	Magnetic Resonance Imaging	รายการ	ราคา กรมบัญชีกลาง
๑๕.	๔๕๑๔๖	MRI Spine : Thoracolumbar junction	๘,๐๐๐
๑๖.	๔๕๑๔๗	MRI Spine : Sacral	๘,๐๐๐
๑๗.	๔๕๑๕๑	MRA Spine : Cervical	๘,๐๐๐
๑๘.	๔๕๑๕๒	MRA Spine : Thoracic	๘,๐๐๐
๑๙.	๔๕๑๕๓	MRA spine : Lumbar	๘,๐๐๐
๒๐.	๔๕๑๖๐	MRI Brachial plexus	๑๔,๐๐๐
๒๑.	๔๕๑๖๑	MRI Lumbosacral plexus	๘,๐๐๐
๒๒.	๔๕๑๗๐	MRI CSF flow	๕,๐๐๐
๒๓.	๔๕๑๗๑	MRI Fiber tracking (DTI) brain	๕,๐๐๐
๒๔.	๔๕๒๐๑	MRI Temporomandibular joints	๘,๐๐๐
๒๕.	๔๕๒๐๒	MRI Face (including paranasal sinuses)	๘,๐๐๐
๒๖.	๔๕๒๑๑	MRI Orbits	๘,๐๐๐
๒๗.	๔๕๒๒๐	MRI Temporal bone (and/or internal acoustic canal)	๘,๐๐๐
๒๘.	๔๕๒๔๔	MRI Salivary gland	๘,๐๐๐
๒๙.	๔๕๒๕๐	MRA Neck (or carotid)	๖,๐๐๐
๓๐.	๔๕๒๕๒	MRI Neck	๘,๐๐๐
๓๑.	๔๕๒๕๗	MRI Vessel wall : Neck	๕,๐๐๐
๓๒.	๔๕๒๕๙	MRI Spectroscopy neck	๕,๐๐๐
๓๓.	๔๕๒๖๒	MRI (nasopharynx, oropharynx, larynx, thyroid gland)	๘,๐๐๐
๓๔.	๔๕๓๐๑	MRI Chest and/or mediastinum	๘,๐๐๐
๓๕.	๔๕๓๐๒	MRV Chest	๘,๐๐๐
๓๖.	๔๕๓๑๐	MRA Pulmonary arteries	๘,๐๐๐
๓๗.	๔๕๓๒๙	MRI Spectroscopy chest	๕,๐๐๐
๓๘.	๔๕๓๓๐	MRI Breast (unilateral)	๘,๐๐๐
๓๙.	๔๕๓๓๑	MRI Breasts (bilateral)	๑๒,๐๐๐

.....นางสาวจินดาพร รุจินรินทร์ นายแพทย์ชำนาญการพิเศษ ประธานกรรมการ  
 .....นางกาญจนา ละอองจันทร์ พยาบาลวิชาชีพชำนาญการพิเศษ กรรมการ  
 .....นายไพสิทธิ์ ลิ้มเกตุรัตน์ เจ้าพนักงานรังสีการแพทย์ชำนาญงาน กรรมการ  
 .....นายทรงพล วรบุตร นายช่างเทคนิคชำนาญงาน กรรมการ  
 .....นายธีระภัทร์ ควรวินิจ เจ้าพนักงานรังสีการแพทย์ชำนาญงาน กรรมการ  
 และเลขานุการ

ลำดับ	Magnetic Resonance Imaging	รายการ	ราคา กรมบัญชีกลาง
๔๐.	๔๕๓๓๘	MRI Perfusion breast	๕,๐๐๐
๔๑.	๔๕๔๐๑	MRI Heart	๘,๐๐๐
๔๒.	๔๕๔๐๒	MRI Heart+perfusion	๑๒,๐๐๐
๔๓.	๔๕๔๐๓	MRI Heart CgHD/Cine	๑๒,๐๐๐
๔๔.	๔๕๔๐๕	MRI for iron assessment (cardiac)	๔,๐๐๐
๔๕.	๔๕๔๑๐	MRA Heart	๑๒,๐๐๐
๔๖.	๔๕๔๑๙	MRI Spectroscopy cardiac	๕,๐๐๐
๔๗.	๔๕๔๒๐	MRA Whole aorta	๑๕,๐๐๐
๔๘.	๔๕๔๒๒	MRA Thoracic aorta	๑๐,๐๐๐
๔๙.	๔๕๔๒๓	MRA Abdominal aorta	๑๐,๐๐๐
๕๐.	๔๕๕๐๑	MRI Upper abdomen	๘,๐๐๐
๕๑.	๔๕๕๐๕	MRV Upper abdomen	๑๐,๐๐๐
๕๒.	๔๕๕๐๖	MRI Perfusion upper abdomen	๕,๐๐๐
๕๓.	๔๕๕๑๑	MRCP (cholangiopancreatography)	๔,๐๐๐
๕๔.	๔๕๕๑๕	MRI for iron/fat assessment (liver)	๔,๐๐๐
๕๕.	๔๕๕๓๓	MRI Defecography	๑๒,๐๐๐
๕๖.	๔๕๕๘๐	MRI Fetus	๘,๐๐๐
๕๗.	๔๕๖๐๑	MRI Lower abdomen (or pelvic cavity)	๘,๐๐๐
๕๘.	๔๕๖๐๒	MRI Urography	๑๒,๐๐๐
๕๙.	๔๕๖๐๓	MRV Lower abdomen	๑๐,๐๐๐
๖๐.	๔๕๖๐๘	MRI Perfusion lower abdomen	๕,๐๐๐
๖๑.	๔๕๖๑๓	MRA Renal arteries	๑๐,๐๐๐
๖๒.	๔๕๖๔๐	MRI Prostate gland	๘,๐๐๐
๖๓.	๔๕๖๔๒	Additional special coil for MRI prostate gland	๔,๐๐๐
๖๔.	๔๕๗๒๐	MRI Shoulder Joint (๑ side = ๑ part)	๘,๐๐๐
๖๕.	๔๕๗๒๑	MRI Arm (๑ side = ๑ part)	๘,๐๐๐


.....นางสาวจินดาพร รุจินิรันดร นายแพทย์ชำนาญการพิเศษ ประธานกรรมการ  

.....นางกาญจนา สะอองจันทร์ พยาบาลวิชาชีพชำนาญการพิเศษ กรรมการ  

.....นายไพสิทธิ์ ลิ้มเกตุรัตน์ เจ้าพนักงานรังสีการแพทย์ชำนาญงาน กรรมการ  

.....นายทองพล วรบุตร นายช่างเทคนิคชำนาญงาน กรรมการ  

.....นายธีระภัทร์ ควรวินิจ เจ้าพนักงานรังสีการแพทย์ชำนาญงาน กรรมการ  
และเลขานุการ

ลำดับ	Magnetic Resonance Imaging	รายการ	ราคา กรมบัญชีกลาง
๖๖.	๔๕๗๒๒	MRI Elbow joint (๑ side = ๑ part)	๘,๐๐๐
๖๗.	๔๕๗๒๓	MRI Forearm (๑ side = ๑ part)	๘,๐๐๐
๖๘.	๔๕๗๒๔	MRI Wrist joint (๑ side = ๑ part)	๘,๐๐๐
๖๙.	๔๕๗๒๕	MRI Hand (๑ side = ๑ part)	๘,๐๐๐
๗๐.	๔๕๗๕๐	MRA Upper extremity (แขน ๒ ข้าง)	๑๕,๐๐๐
๗๑.	๔๕๗๕๑	MRV Upper extremity (แขน ๒ ข้าง)	๑๕,๐๐๐
๗๒.	๔๕๗๕๒	MRA Upper extremity (แขน ๑ ข้าง)	๘,๐๐๐
๗๓.	๔๕๗๕๓	MRV Upper extremity (แขน ๑ ข้าง)	๘,๐๐๐
๗๔.	๔๕๗๖๐	MRA Lower extremity (ขา ๒ ข้าง)	๑๕,๐๐๐
๗๕.	๔๕๗๖๑	MRV Lower extremity (ขา ๒ ข้าง)	๑๕,๐๐๐
๗๖.	๔๕๗๖๒	MRA Lower extremity (ขา ๑ ข้าง)	๘,๐๐๐
๗๗.	๔๕๗๖๓	MRV Lower extremity (ขา ๑ ข้าง)	๘,๐๐๐
๗๘.	๔๕๗๘๐	MRI Hip joint (๑ side = ๑ part)	๘,๐๐๐
๗๙.	๔๕๗๘๑	MRI Thigh (๑ side = ๑ part)	๘,๐๐๐
๘๐.	๔๕๗๘๒	MRI Knee joint (๑ side = ๑ part)	๘,๐๐๐
๘๑.	๔๕๗๘๓	MRI Leg (๑ side = ๑ part)	๘,๐๐๐
๘๒.	๔๕๗๘๔	MRI Ankle joint (๑ side = ๑ part)	๘,๐๐๐
๘๓.	๔๕๗๘๕	MRI Foot (๑ side = ๑ part)	๘,๐๐๐
๘๔.	๔๕๙๐๑	MR: Using gadolinium contrast media	๒,๕๐๐
๘๕.	๔๕๙๐๓	MR: Using gadoxetic acid disodium for liver MRI (Primovist)	๗,๒๐๐
๘๖.	๔๕๙๐๔	MR: Using gadobenate dimeglumine for liver MRI (Multihance)	๒,๕๐๐
๘๗.	๔๕๙๐๕	MR for navigator	๔,๐๐๐



.....นางสาวจินดาพร รุจิรินทร์

Dr. ๗  
.....นางกาญจนา ละอองจันทร์

.....นายไพสิทธิ์ ลิ้มเกตุรัตน์

.....นายทรงพล วรบุตร

.....นายธีระภัทร์ ควรวินิจ

นายแพทย์ชำนาญการพิเศษ

พยาบาลวิชาชีพชำนาญการพิเศษ

เจ้าพนักงานรังสีการแพทย์ชำนาญงาน

นายช่างเทคนิคชำนาญงาน

เจ้าพนักงานรังสีการแพทย์ชำนาญงาน

ประธานกรรมการ

กรรมการ

กรรมการ

กรรมการ

กรรมการ

และเลขานุการ

#### ๔. คุณสมบัติของผู้ยื่นข้อเสนอ :

๔.๑ ผู้ประสงค์จะเสนอราคาต้องเป็นผู้มีอาชีพรับจ้างงานที่ประกวดราคาจ้างด้วยวิธีการทางอิเล็กทรอนิกส์ (e-bidding)

๔.๒ ผู้ประสงค์จะเสนอราคาต้องไม่เป็นผู้ถูกระบุชื่อไว้ในบัญชีรายชื่อผู้ทำงานของทางราชการและได้แจ้งเวียนชื่อแล้ว หรือไม่เป็นผู้ได้รับผลของการสั่งให้นิติบุคคล หรือบุคคลอื่นเป็นผู้ทำงาน ตามระเบียบของทางราชการ

๔.๓ ผู้ประสงค์จะเสนอราคาต้องไม่เป็นผู้มีผลประโยชน์ร่วมกันกับผู้ประสงค์จะเสนอการรายอื่น ณ วันประกาศประกวดราคาจ้างด้วยวิธีการทางอิเล็กทรอนิกส์ (e-bidding) หรือไม่เป็นผู้กระทำการอันเป็นการขัดขวาง การแข่งขันราคาอย่างเป็นธรรม

๔.๔ ผู้ประสงค์จะเสนอราคาต้องไม่เป็นผู้ได้รับเอกสิทธิ์หรือความคุ้มกัน ซึ่งอาจปฏิเสธไม่ยอมขึ้นศาลไทย เว้นแต่รัฐบาลของผู้ประสงค์จะเสนอราคาได้มีคำสั่งให้สละสิทธิ์และความคุ้มกันเช่นนั้น

๔.๕ บุคคลหรือนิติบุคคลที่จะเข้าเป็นคู่สัญญาต้องไม่อยู่ในฐานะเป็นผู้ไม่แสดงบัญชีรายรับรายจ่าย หรือแสดงบัญชีรายรับรายจ่ายไม่ถูกต้องครบถ้วนในสาระสำคัญ

๔.๖ บุคคลหรือนิติบุคคลที่เข้าเป็นคู่สัญญากับหน่วยงานภาครัฐซึ่งได้ดำเนินการจัดซื้อจัดจ้างด้วยระบบอิเล็กทรอนิกส์ (e-Government Procurement : e-GP) ต้องลงทะเบียนในระบบอิเล็กทรอนิกส์ของกรมบัญชีกลางที่เว็บไซต์ศูนย์ข้อมูลจัดซื้อจัดจ้างภาครัฐ

#### ๕. เกณฑ์การพิจารณาข้อเสนอ :

ในการพิจารณาผลการยื่นข้อเสนอ โรงพยาบาลระนองจะพิจารณาโดยใช้เกณฑ์ราคา โดยพิจารณาจากราคารวม

#### ๖. การเสนอราคาและการส่งมอบ :

- การเสนอราคาต้องเสนอกำหนดยื่นราคาไม่น้อยกว่า ๑๒๐ วัน นับแต่วันยื่นข้อเสนอ
- กำหนดส่งมอบพัสดุ ณ โรงพยาบาลระนอง
- กำหนดส่งมอบงานภายในวันที่ ๑ ของทุกเดือน หรือวันการแรกของเดือนถัดไป
- โดยทำการรวบรวมและตรวจรับทุกๆ สิ้นเดือน ตามปริมาณงานที่ผู้รับจ้างจัดทำได้จริง
- จำนวนงวดในการส่งมอบ ๑๒ งวดๆ ละ ๑ เดือน เมื่อผู้รับจ้างทำงานเสร็จเรียบร้อย ตามสัญญาทุกๆ เดือน และเมื่อคณะกรรมการตรวจรับพัสดุได้ตรวจรับงานเรียบร้อยแล้ว

.....นางสาวจินดาพร รุจินันต์	นายแพทย์ชำนาญการพิเศษ	ประธานกรรมการ
.....นางกาญจนา ละอองจันทร์	พยาบาลวิชาชีพชำนาญการพิเศษ	กรรมการ
.....นายไพสิทธิ์ ลิ้มเกตุรัตน์	เจ้าพนักงานรังสีการแพทย์ชำนาญงาน	กรรมการ
.....นายทรงพล วรบุตร	นายช่างเทคนิคชำนาญงาน	กรรมการ
.....นายธีระภัทร์ ควรวินิจ	เจ้าพนักงานรังสีการแพทย์ชำนาญงาน	กรรมการ

และเลขานุการ

๗. เงื่อนไขการจ่ายเงิน :

โรงพยาบาลระนอง จะจ่ายเงินให้แก่ผู้ให้บริการเมื่อคณะกรรมการตรวจรับพัสดุได้ตรวจรับตรงตามเงื่อนไขในสัญญาเป็นรายเดือนตามปริมาณงานที่ผู้รับจ้างจัดทำได้จริง ในแต่ละเดือน ทั้งนี้ หากครบระยะเวลาที่กำหนดไว้ในสัญญาจ้าง ปริมาณงานที่ผู้รับจ้างทำได้น้อยกว่าวงเงินที่กำหนดไว้ในสัญญาจ้าง แต่ผู้รับจ้างขอเบิกจ่ายเงินจนหมดวงเงินในสัญญาจ้างแล้ว ให้ถือว่าสิ้นสุดสัญญาจ้าง เริ่มตั้งแต่วันที่ ๑ ตุลาคม ๒๕๖๕ - ถึงวันที่ ๓๐ กันยายน ๒๕๖๖

๘. ระยะเวลาดำเนินการ :






ตั้งแต่วันที่ ๑ ตุลาคม ๒๕๖๕ - ถึงวันที่ ๓๐ กันยายน ๒๕๖๖ นับจากวันถัดจากวันลงนามในสัญญาจ้าง

๙. อัตราค่าปรับ :

ค่าปรับคิดในอัตราร้อยละ ๐.๑ ของมูลค่าพัสดุที่ยังไม่ได้รับมอบ

๑๐. วงเงินในการจัดหา :

วงเงินในการจ้างส่งตรวจด้วยเครื่องตรวจอวัยวะด้วยสนามแม่เหล็กไฟฟ้า (MRI) ในครั้งนี้รวมเป็นเงิน ๖,๐๐๐,๐๐๐.๐๐ บาท (หกล้านบาทถ้วน)

	นางสาวจินดาพร รุจินิรันดร์	นายแพทย์ชำนาญการพิเศษ	ประธานกรรมการ
	นางกาญจนา สะอองจันทร์	พยาบาลวิชาชีพชำนาญการพิเศษ	กรรมการ
	นายไพสิทธิ์ ลิ้มเกตุรัตน์	เจ้าพนักงานรังสีการแพทย์ชำนาญงาน	กรรมการ
	นายทรงพล วรบุตร	นายช่างเทคนิคชำนาญงาน	กรรมการ
	นายธีระภัทร์ คอรวินิจ	เจ้าพนักงานรังสีการแพทย์ชำนาญงาน	กรรมการ
			และเลขานุการ